

Es existieren zwei Antragsformulare:

- Antrag für Abnahme/Anschaltung
- Antrag für Feuerwehr-Schließung

Bitte schicken Sie uns Ihre Anträge grundsätzlich per E-Mail zu.

### SCHRITT 1

Ihr Antrag geht bei uns ein.  
Es folgt die Eingangsprüfung Ihres Antrages.

Inhalt der Eingangs-Prüfung:

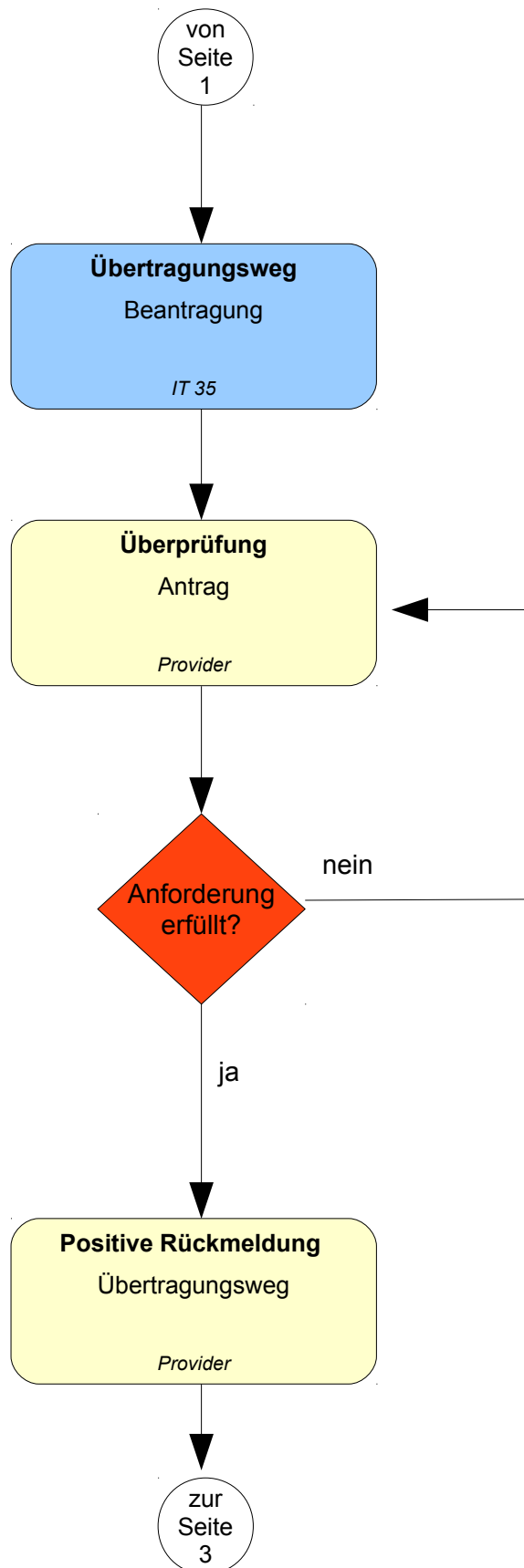
- Aktuelles Antragsformular
- Vollständigkeit
- Genaue Adresse Erstanlaufstelle
- vorhandener Provider am Objekt

Sind die Angaben unvollständig oder wurde das nicht aktuelle Formular verwendet, werden Sie von uns hierüber informiert.

### **ACHTUNG:**

Ihr Antrag wird nicht weiterbearbeitet!

Sie erhalten von uns als Bestätigung ein Antwortschreiben auf den Antrag auf Abnahme/Anschaltung.  
Für den Antrag auf Feuerwehr-Schließung erhalten Sie eine Freigabe. Mit dieser können Sie die Schließung bestellen.



**SCHRITT 2**

Wir beantragen den Festnetztelefonanschluss, bei dem von Ihnen genannten Provider.

Die Möglichkeit einer Bereitstellung des Festnetztelefonanschlusses wird durch den Provider überprüft.

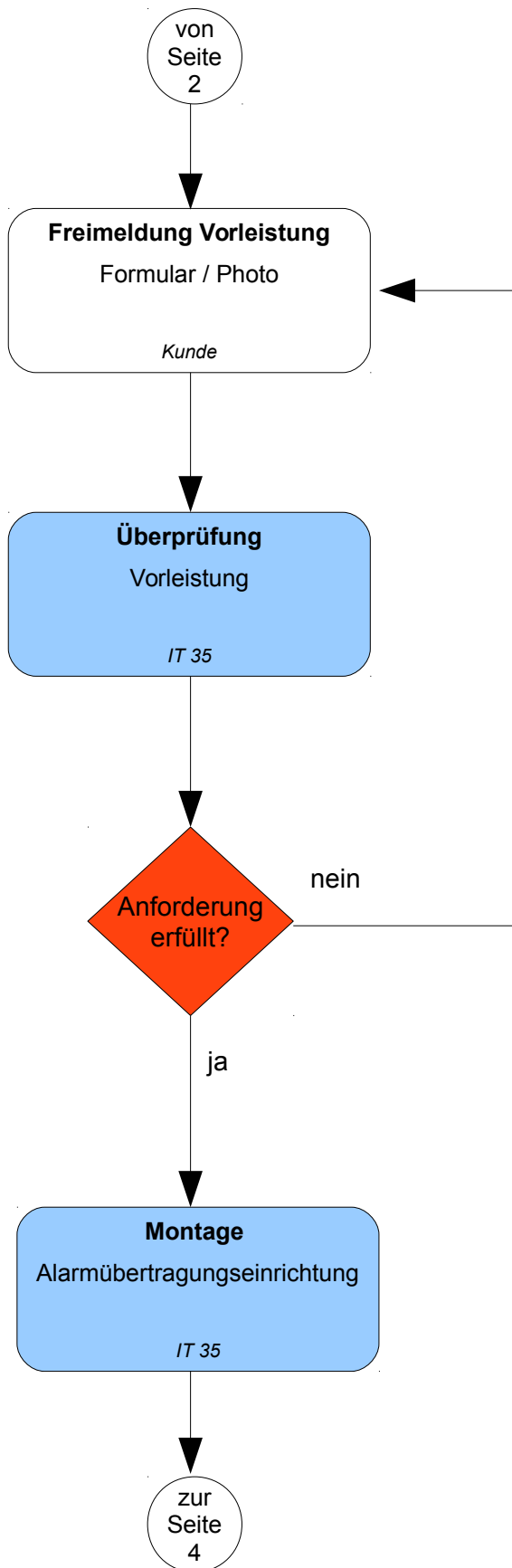
**ACHTUNG**

Eine Bereitstellung ist nur möglich, sofern Ihr Objekt auch durch den genannten Provider im Vorfeld mit einer Grundversorgung ausgestattet wurde.

Ist dies nicht der Fall, können wir Ihren Antrag nicht weiter bearbeiten. In diesem Fall erhalten Sie von uns eine entsprechende Mitteilung.

Sie sind nun verpflichtet mit dem Provider Rücksprache zu halten und uns über den aktuellen Sachverhalt in Kenntnis zu setzen.

Von Seiten des Providers erhalten wir eine positive Antwort. Diese kann die endgültige Rufnummer oder auch nur die Option auf eine Terminvereinbarung beinhalten.



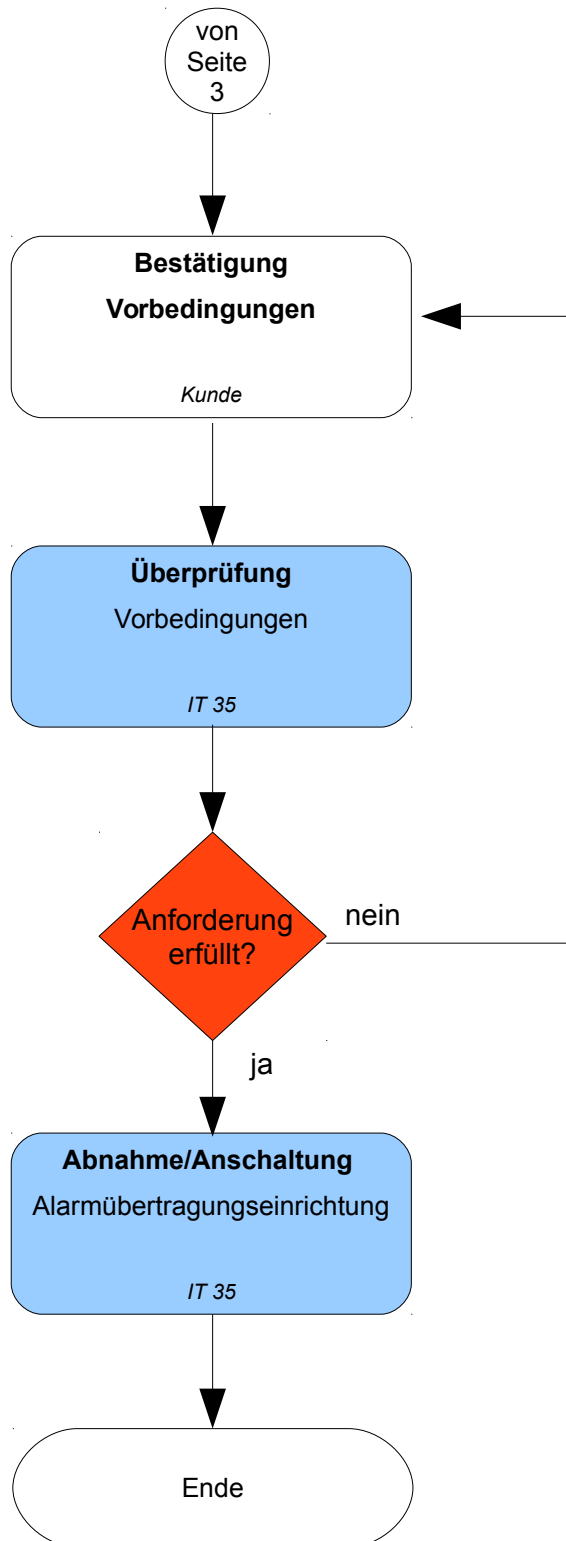
**SCHRITT 3**

Sie Bestätigung uns die Vorleistung mit dem Freimeldungs-Formular und senden uns ein Photo zur Einbausituation vor Ort zu.

Ihre Angaben werden auf Vollständigkeit und Plausibilität überprüft.

Sobald der Übertragungsweg geschaltet wurde bzw. eine Terminvereinbarung seitens des Providers für die Schaltung uns vorliegt, erfolgt in Kombination mit Ihrer Freimeldung die Weiterbearbeitung des Antrages.

Wir melden uns bei Ihnen bezüglich Abstimmung des Montagetermins. Es erfolgt die Montage der Alarmübertragungseinrichtung ggf. mit Schaltung der Übertragungsweges.



#### **SCHRITT 4**

Mit der Checkliste und den beigefügten Anlagen bestätigen Sie uns, dass sämtliche Vorbedingung für die Abnahme/Anschaltung erfüllt sind. Die Profilzylinder für die Feuerwehr-Schließung (GS35, HS1-1 und ggf. HGS1-10) müssen Ihnen zur Bestätigung der Vorbedingungen vorliegen.

Ihre Angaben werden auf Vollständigkeit und Plausibilität überprüft.

Wir melden uns bei Ihnen bezüglich Abstimmung des Termins zur Abnahme/Anschaltung. Die Abnahme/Anschaltung wird durchgeführt. Ihre Brandmeldeanlage wird auf die integrierte Leitstelle der Feuerwehr München angeschaltet.