

Bevölkerungsbestand in München Februar 2021

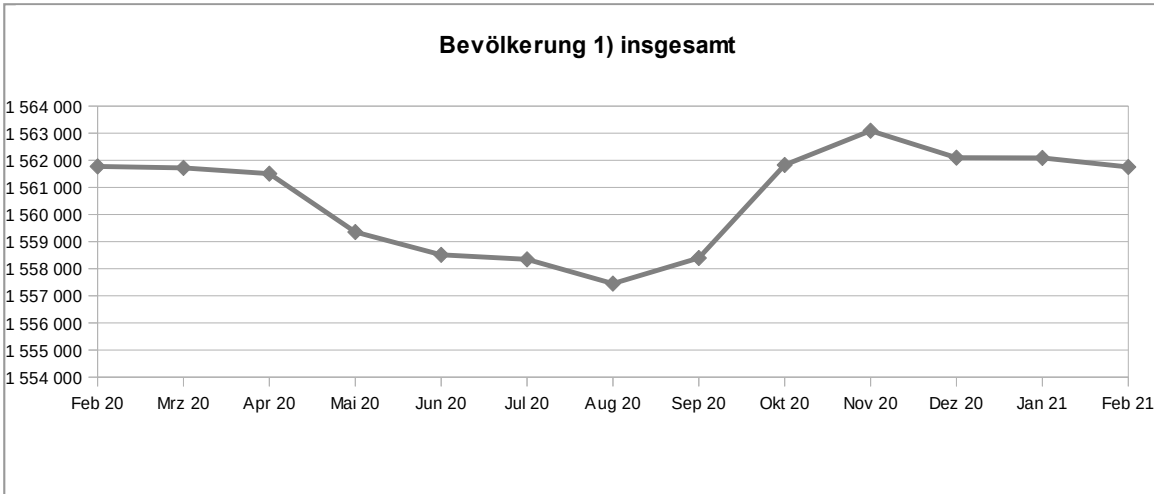


Bevölkerungsbestand ¹⁾ am Monatsende	Februar		Veränderung gegenüber Vorjahresmonat	
	2021	2020	absolut	in %
München insgesamt	1 561 754	1 561 775	- 21	- 0,0
1 Altstadt - Lehel	20 826	21 154	- 328	- 1,6
2 Ludwigsvorstadt - Isarvorstadt	51 543	51 951	- 408	- 0,8
3 Maxvorstadt	51 444	51 851	- 407	- 0,8
4 Schwabing - West	68 612	68 917	- 305	- 0,4
5 Au - Haidhausen	62 348	61 662	+ 686	+ 1,1
6 Sendling	40 890	41 211	- 321	- 0,8
7 Sendling - Westpark	60 535	60 507	+ 28	+ 0,0
8 Schwanthalerhöhe	29 296	29 607	- 311	- 1,1
9 Neuhausen - Nymphenburg	99 613	100 529	- 916	- 0,9
10 Moosach	54 993	54 864	+ 129	+ 0,2
11 Milbertshofen - Am Hart	75 839	76 615	- 776	- 1,0
12 Schwabing - Freimann	78 778	78 525	+ 253	+ 0,3
13 Bogenhausen	92 142	90 327	+ 1 815	+ 2,0
14 Berg am Laim	46 947	47 006	- 59	- 0,1
15 Trudering - Riem	74 677	73 601	+ 1 076	+ 1,5
16 Ramersdorf - Perlach	118 051	118 430	- 379	- 0,3
17 Obergiesing	53 823	54 562	- 739	- 1,4
18 Untergiesing - Harlaching	52 908	53 287	- 379	- 0,7
19 Thalkirchen - Obersendling - Forstenried - Fürstenried - Solln	98 733	97 778	+ 955	+ 1,0
20 Hadern	49 770	50 159	- 389	- 0,8
21 Pasing - Obermenzing	77 504	76 666	+ 838	+ 1,1
22 Aubing - Lochhausen - Langwied	50 363	49 269	+ 1 094	+ 2,2
23 Allach - Untermenzing	33 596	34 155	- 559	- 1,6
24 Feldmoching - Hasenbergl	61 922	62 118	- 196	- 0,3
25 Laim	56 601	57 024	- 423	- 0,7
Deutsche	1 115 297	1 115 599	- 302	- 0,0
ohne Migrationshintergrund	846 192	855 402	- 9 210	- 1,1
mit Migrationshintergrund	269 105	260 197	+ 8 908	+ 3,4
Nichtdeutsche	446 457	446 176	+ 281	+ 0,1
EU-Staatsangehörigkeit	216 417	216 888	- 471	- 0,2
nicht EU-Staatsangehörigkeit	230 040	229 288	+ 752	+ 0,3

Quelle: LH München, Kreisverwaltungsreferat.

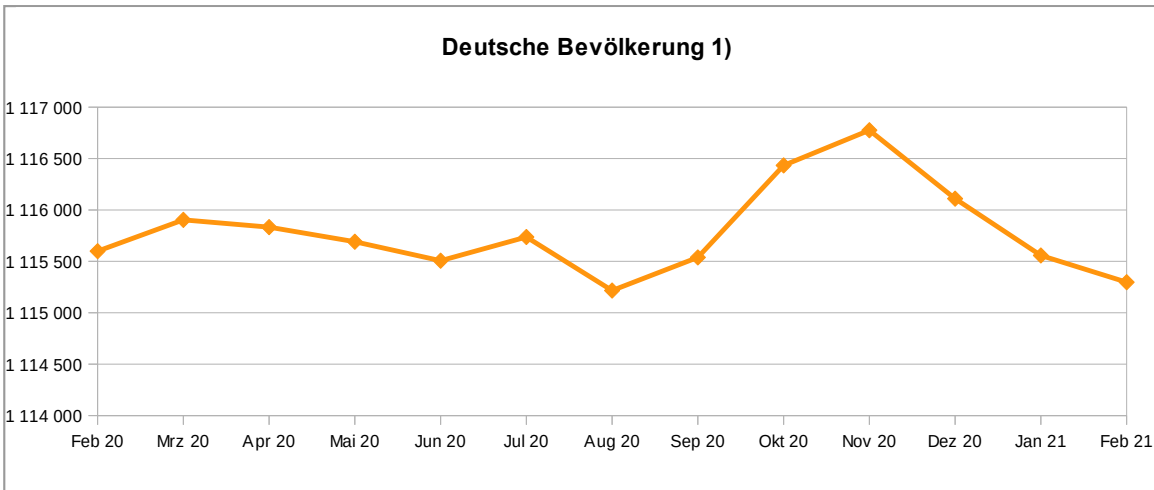
1) Bevölkerung am Ort der Hauptwohnung.

Bevölkerungsentwicklung in München in den letzten 12 Monaten



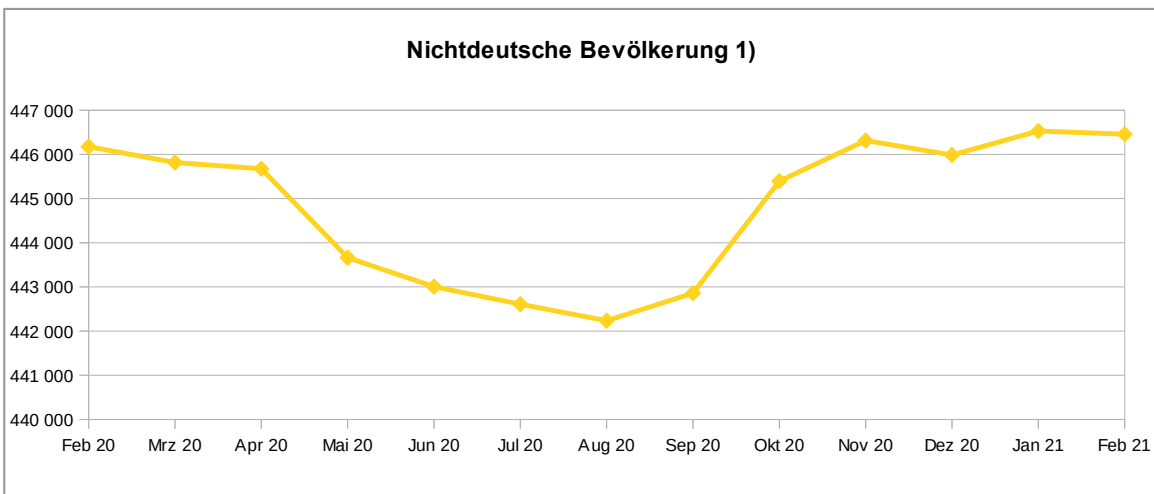
1) Bevölkerung am Ort der Hauptwohnung.

© Statistisches Amt München



1) Bevölkerung am Ort der Hauptwohnung.

© Statistisches Amt München



1) Bevölkerung am Ort der Hauptwohnung.

© Statistisches Amt München