

Bevölkerungsbestand in München April 2021

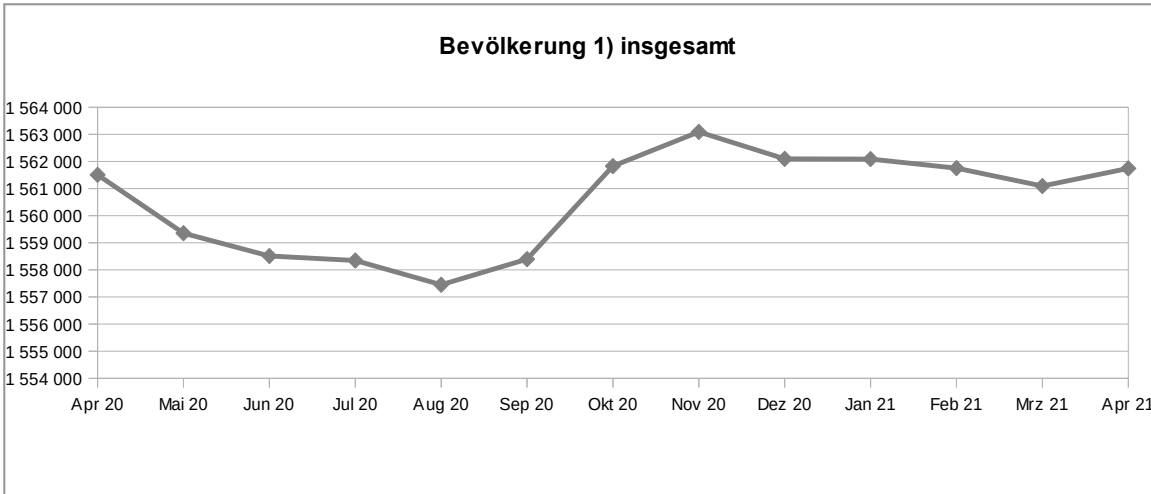


Bevölkerungsbestand ¹⁾ am Monatsende	April		Veränderung gegenüber Vorjahresmonat	
	2021	2020	absolut	in %
München insgesamt	1 561 745	1 561 508	+ 237	+ 0,0
1 Altstadt - Lehel	20 790	21 176	- 386	- 1,8
2 Ludwigsvorstadt - Isarvorstadt	51 428	51 843	- 415	- 0,8
3 Maxvorstadt	51 514	51 837	- 323	- 0,6
4 Schwabing - West	68 502	68 892	- 390	- 0,6
5 Au - Haidhausen	62 375	61 695	+ 680	+ 1,1
6 Sendling	40 944	41 153	- 209	- 0,5
7 Sendling - Westpark	60 525	60 456	+ 69	+ 0,1
8 Schwanthalerhöhe	29 235	29 558	- 323	- 1,1
9 Neuhausen - Nymphenburg	99 530	100 482	- 952	- 0,9
10 Moosach	55 133	54 731	+ 402	+ 0,7
11 Milbertshofen - Am Hart	75 845	76 416	- 571	- 0,7
12 Schwabing - Freimann	78 619	78 934	- 315	- 0,4
13 Bogenhausen	92 089	90 460	+ 1 629	+ 1,8
14 Berg am Laim	46 847	47 096	- 249	- 0,5
15 Trudering - Riem	74 811	73 720	+ 1 091	+ 1,5
16 Ramersdorf - Perlach	117 998	118 306	- 308	- 0,3
17 Obergiesing	53 725	54 475	- 750	- 1,4
18 Untergiesing - Harlaching	52 861	53 283	- 422	- 0,8
19 Thalkirchen - Obersendling - Forstenried - Fürstenried - Solln	98 850	97 684	+ 1 166	+ 1,2
20 Hadern	49 885	50 108	- 223	- 0,4
21 Pasing - Obermenzing	77 637	76 792	+ 845	+ 1,1
22 Aubing - Lochhausen - Langwied	50 601	49 315	+ 1 286	+ 2,6
23 Allach - Untermenzing	33 728	34 005	- 277	- 0,8
24 Feldmoching - Hasenbergl	61 911	62 143	- 232	- 0,4
25 Laim	56 362	56 948	- 586	- 1,0
Deutsche	1 114 460	1 115 833	- 1 373	- 0,1
ohne Migrationshintergrund	843 950	854 713	- 10 763	- 1,3
mit Migrationshintergrund	270 510	261 120	+ 9 390	+ 3,6
Nichtdeutsche	447 285	445 675	+ 1 610	+ 0,4
EU-Staatsangehörigkeit	216 332	216 364	- 32	- 0,0
nicht EU-Staatsangehörigkeit	230 953	229 311	+ 1 642	+ 0,7

Quelle: LH München, Kreisverwaltungsreferat.

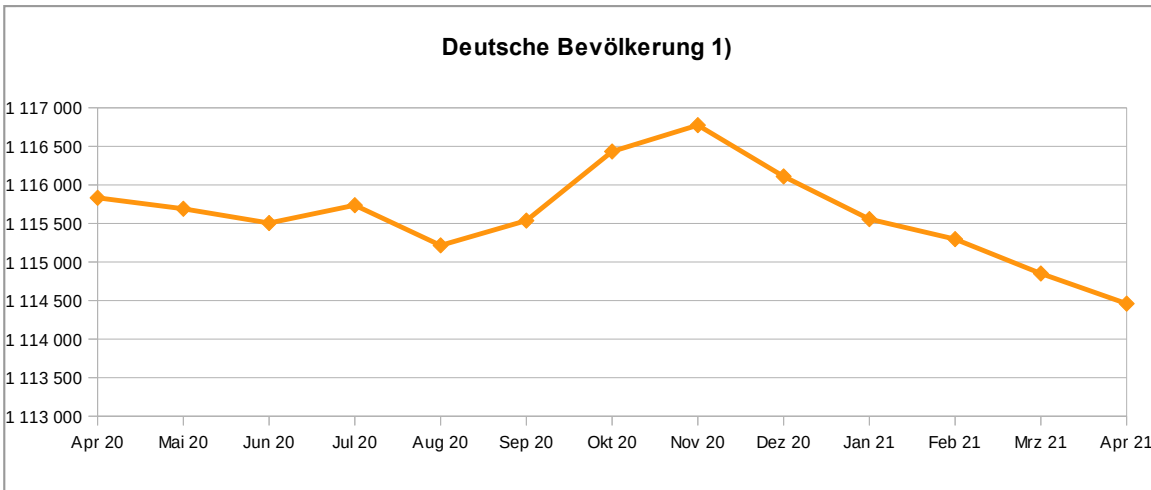
1) Bevölkerung am Ort der Hauptwohnung.

Bevölkerungsentwicklung in München in den letzten 12 Monaten



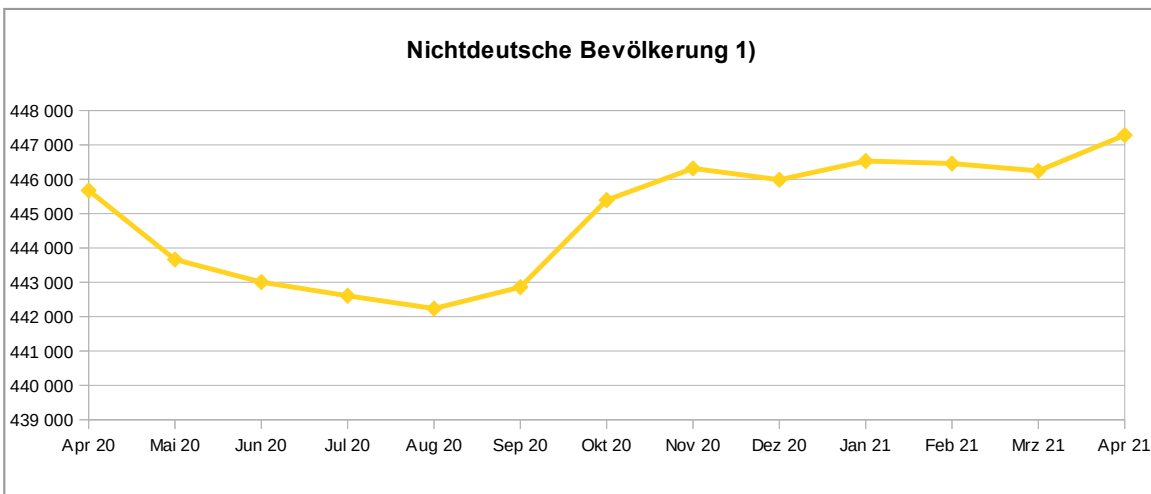
1) Bevölkerung am Ort der Hauptwohnung.

© Statistisches Amt München



1) Bevölkerung am Ort der Hauptwohnung.

© Statistisches Amt München



1) Bevölkerung am Ort der Hauptwohnung.

© Statistisches Amt München