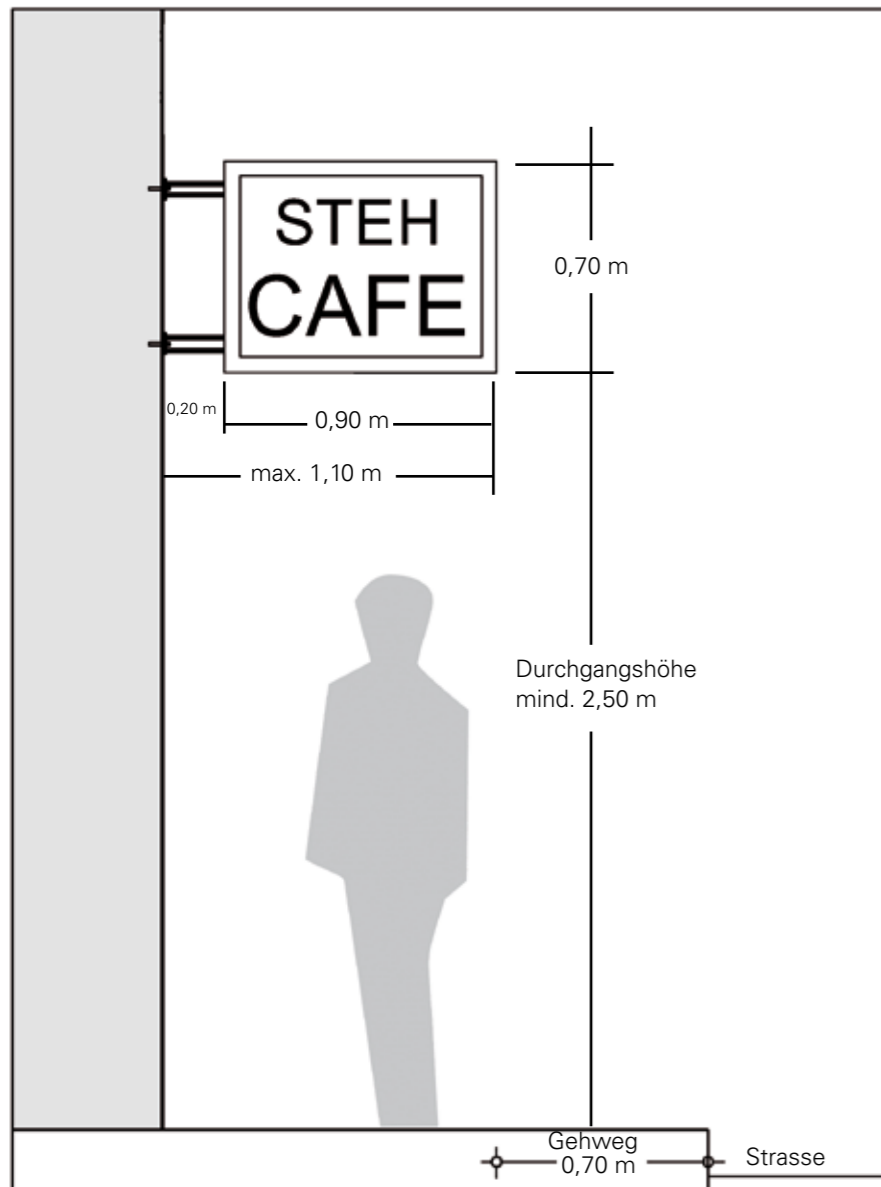


Beispiel: Ausstecktransparent



Baubeschreibung der Werbeanlage

- Werkstoffe:** Unterteil Aluminium
Zargen Aluminium
Ansichtsfläche Acrylglas
- Grundfarben:** Ansichtsfläche weiß
Schrift blau
- Art der Beleuchtung:** Niederspannung

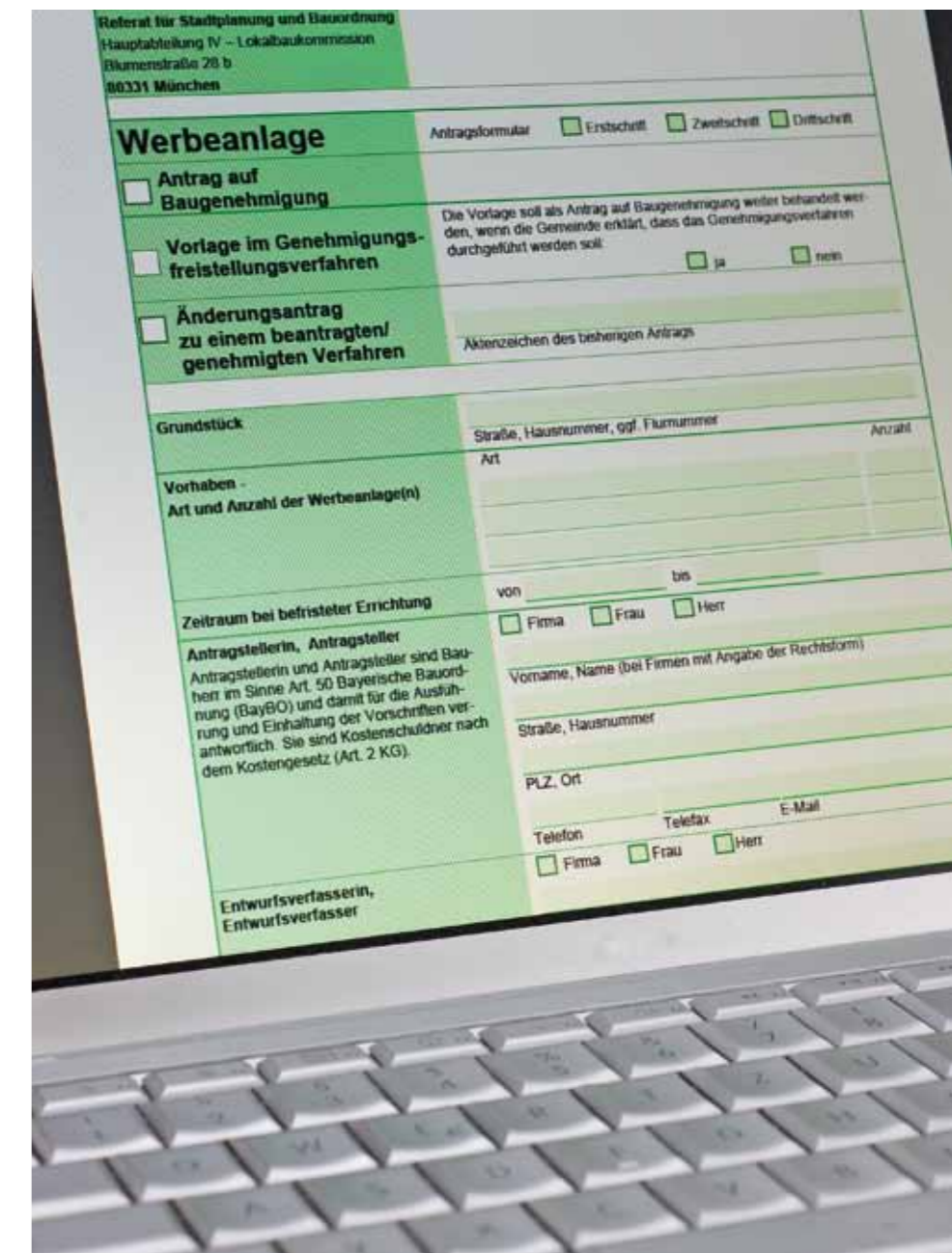


www.muenchen.de/plan

Lokalbaukommission

Bauantrag Werbeanlagen

Erforderliche Unterlagen



Bauantrag für Werbeanlagen

Um einen Bauantrag für eine Werbeanlage zu stellen sind verschiedene Unterlagen erforderlich. Welche das sind und was Sie bei den einzelnen Unterlagen speziell beachten müssen, haben wir hier für Sie zusammengestellt.

Antragsformblatt

Bitte füllen Sie das Antragsformblatt zum Baugenehmigungs- und Genehmigungs-freistellungsverfahren vollständig aus. Sie erhalten das Formular im Servicezentrum und im Internet unter: www.muenchen.de/lbk unter Formulare

Beachten Sie bitte, dass die Antragstellerin/der Antragsteller gleichzeitig Kostenschuldner ist. Achten Sie auf vollständige und korrekte Anschrift, da diese auch die Rechnungsanschrift ist.

Lageplan

Zur korrekten Lagebestimmung benötigen Sie einen aktuellen Auszug aus der Stadtgrundkarte (M 1:1000). Dieser Ausschnitt muss das Bauliniengefüge und die Angabe zu den Bebauungsplänen enthalten.

Im Lageplan ist die genaue Lage der Werbeanlage einzuzeichnen und zusätzlich mit einem Pfeil zu markieren. Beantragen Sie mehrere Werbeanlagen, dann teilen Sie diese bitte in Positionen auf. Der Lageplan ist erhältlich im

Städtischen Vermessungsamt
Kundenzentrum
Zimmer 564 im 5. Stock
Blumenstraße 28 b (Hochhaus)
80331 München
Montag bis Freitag
9.00 bis 12.00 Uhr

Telefon: 089 233-222 76
Telefax: 089 233-211 44

www.stadtvermessung-muenchen.de

Baubeschreibung

Legen Sie dem Antrag eine ausführliche technische Beschreibung des Herstellers bei.

Bestandsfoto

Fotografieren Sie das Gebäude an dem die Werbeanlage angebracht werden soll und kleben Sie das Foto in den Fotobogen ein. Die Stelle, an der die Werbeanlage angebracht werden soll, muss gut zu erkennen sein, ebenso Werbeanlagen, die in der Nähe angebracht sind.

Sie erhalten den Fotobogen im Servicezentrum und im Internet: www.muenchen.de/lbk unter Formulare

Bauzeichnung / Fotomontage

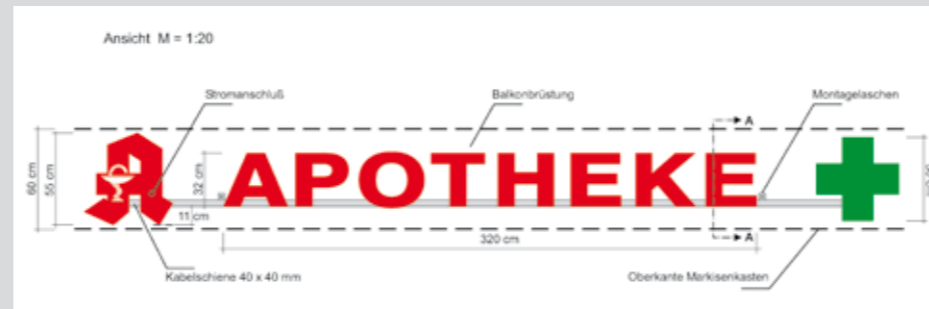
Die Werbeanlage ist in die Fassadenansicht (M 1:100) einzuzeichnen, die Breite, Tiefe und Höhe sind anzugeben. Bei Ausstecktransparenten und Auslegern sind zusätzlich folgende Maßangaben erforderlich:

- Tiefe der Auskrägung ab Fassadenaußenkante (maximal 1,10 m)
- Durchgangshöhe bei Anlagen, die über dem öffentlichen Verkehrsgrund angebracht werden (Minstdurchgangshöhe 2,50 m)
- Der Abstand von der Randsteinbucht zur Außenkante Werbeanlage (mindestens 0,70 m)

Die verwendeten Werkstoffe und Grundfarben sind im Plan zu vermerken, ebenso die Art der Beleuchtung.

Befinden sich in Ihren Unterlagen keine Ansichtspläne vom Gebäude können Sie in unserem Servicezentrum (in der Zentralregistratur) gegen Gebühr Kopien anfertigen. Bringen Sie bitte einen Nachweis über Ihr berechtigtes Interesse mit (z.B. Grundbuchauszug, Miet- oder Pachtvertrag, gegebenenfalls eine Einverständniserklärung der Eigentümerin bzw. des Eigentümers).

Ergänzend zur Bauzeichnung kann die geplante Werbeanlage in einer Fotomontage dargestellt werden.



Schnitt A-A M = 1:10

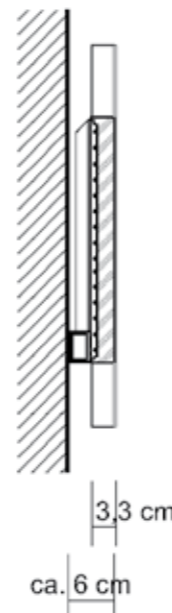
Einzelbuchstaben in Profil FL 230-R (Frontleuchter)

Gehäuse Acrylglas vollvergossen

Ansichtsflächen Acrylglas rot bzw. grün
Zargen lichtdicht lackiert weißaluminium RAL 9006

LED-Ausleuchtung mit innen vergossenen Leuchtdioden

Wandmontage mit A.P.-Kabelleiste und Vergrätung lackiert in Fassadenton



Antrag auf Ausnahme, Befreiung, Abweichung

Wollen Sie eine Ausnahme, Befreiung oder Abweichung von gemeindlichen Festsetzungen oder gesetzlichen Vorgaben beantragen, füllen Sie die Passage im Antragsformular entsprechend aus. Begründen Sie bitte die Notwendigkeit möglichst umfassend.

Bitte vergessen Sie nicht, alle Antragsunterlagen zu unterschreiben.

Reichen Sie den Bauantrag (alle Unterlagen bitte in dreifacher Ausfertigung) per Post, direkt im Servicezentrum der Lokalbaukommission oder in der Zentralen Postannahmestelle des Referats für Stadtplanung und Bauordnung Blumenstraße 28 b, Zimmer 009, in der Zeit von Montag, Dienstag, Donnerstag, Freitag 8.30 bis 12.00 Uhr, ein.

Serviceangebote

Referat für
Stadtplanung und Bauordnung
Lokalbaukommission
Blumenstraße 19 / Erdgeschoss
80331 München

Persönliche Beratung

in der Unteren Denkmalschutzbehörde
Offener Parteiverkehr
Montag, Dienstag, Donnerstag und
Freitag 10.00 bis 12.00 Uhr,

im Servicezentrum
Beratung und Direktannahme
Donnerstag 13.30 bis 16.00 Uhr

Telefonische Beratung

Telefon: 089 233-964 84
Montag bis Donnerstag
9.00 bis 16.00 Uhr
Freitag
9.00 bis 12.00 Uhr

E-Mail:

plan.ha4-servicetelefon@muenchen.de

Internet: www.muenchen.de/lbk



Impressum

Herausgeber
Referat für Stadtplanung und Bauordnung
Lokalbaukommission
Zentrale Dienste
Blumenstraße 28 b
80331 München
www.muenchen.de/lbk

Fotos: Klaus Wagenhäuser, LHM

Gedruckt auf FSC-zertifiziertem Papier

März 2012