

Bevölkerungsbestand in München Juni 2021

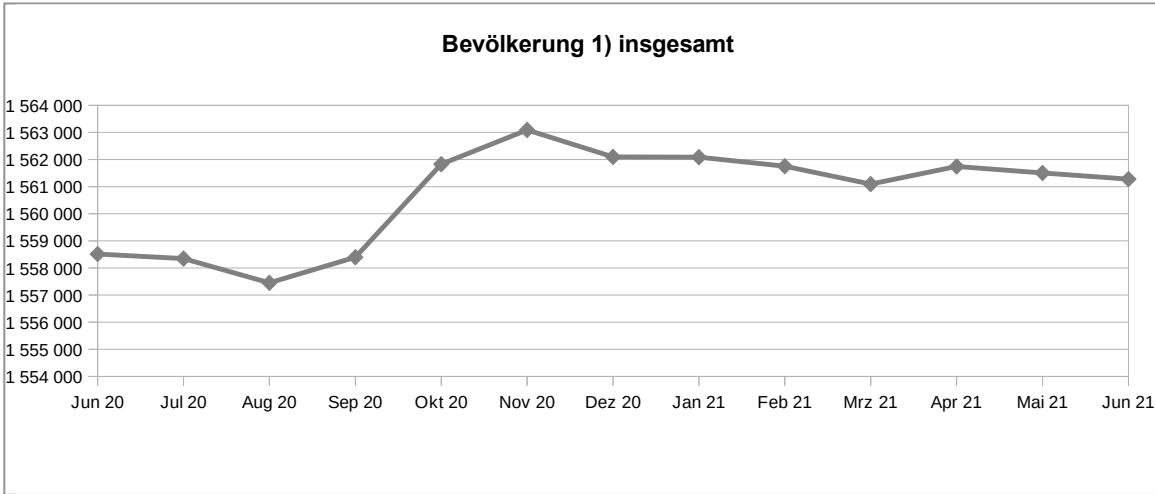


Bevölkerungsbestand ¹⁾ am Monatsende	Juni		Veränderung gegenüber Vorjahresmonat	
	2021	2020	absolut	in %
München insgesamt	1 561 276	1 558 511	+ 2 765	+ 0,2
1 Altstadt - Lehel	20 697	21 177	- 480	- 2,3
2 Ludwigsvorstadt - Isarvorstadt	51 310	51 699	- 389	- 0,8
3 Maxvorstadt	51 488	51 708	- 220	- 0,4
4 Schwabing - West	68 411	68 705	- 294	- 0,4
5 Au - Haidhausen	62 340	61 811	+ 529	+ 0,9
6 Sendling	40 967	40 968	- 1	- 0,0
7 Sendling - Westpark	60 567	60 313	+ 254	+ 0,4
8 Schwanthalerhöhe	29 184	29 521	- 337	- 1,1
9 Neuhausen - Nymphenburg	99 363	100 125	- 762	- 0,8
10 Moosach	55 108	54 695	+ 413	+ 0,8
11 Milbertshofen - Am Hart	75 774	76 080	- 306	- 0,4
12 Schwabing - Freimann	78 398	78 474	- 76	- 0,1
13 Bogenhausen	92 222	90 777	+ 1 445	+ 1,6
14 Berg am Laim	46 756	47 113	- 357	- 0,8
15 Trudering - Riem	74 811	73 578	+ 1 233	+ 1,7
16 Ramersdorf - Perlach	118 055	118 149	- 94	- 0,1
17 Obergiesing	53 522	54 191	- 669	- 1,2
18 Untergiesing - Harlaching	52 861	53 128	- 267	- 0,5
19 Thalkirchen - Obersendling - Forstenried - Fürstenried - Solln	98 961	97 605	+ 1 356	+ 1,4
20 Haderm	50 022	50 017	+ 5	+ 0,0
21 Pasing - Obermenzing	77 715	76 618	+ 1 097	+ 1,4
22 Aubing - Lochhausen - Langwied	50 783	49 303	+ 1 480	+ 3,0
23 Allach - Untermenzing	33 806	33 895	- 89	- 0,3
24 Feldmoching - Hasenberg	62 100	62 020	+ 80	+ 0,1
25 Laim	56 055	56 841	- 786	- 1,4
Deutsche	1 113 695	1 115 506	- 1 811	- 0,2
ohne Migrationshintergrund	841 506	852 336	- 10 830	- 1,3
mit Migrationshintergrund	272 189	263 170	+ 9 019	+ 3,4
Nichtdeutsche	447 581	443 005	+ 4 576	+ 1,0
EU-Staatsangehörigkeit	215 913	215 345	+ 568	+ 0,3
nicht EU-Staatsangehörigkeit	231 668	227 660	+ 4 008	+ 1,8

Quelle: LH München, Kreisverwaltungsreferat.

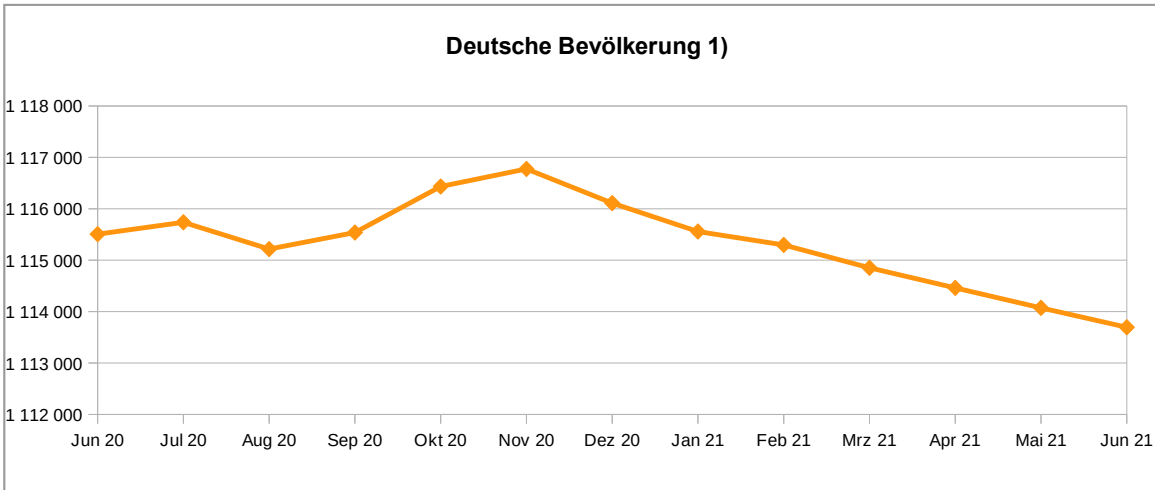
1) Bevölkerung am Ort der Hauptwohnung.

Bevölkerungsentwicklung in München in den letzten 12 Monaten



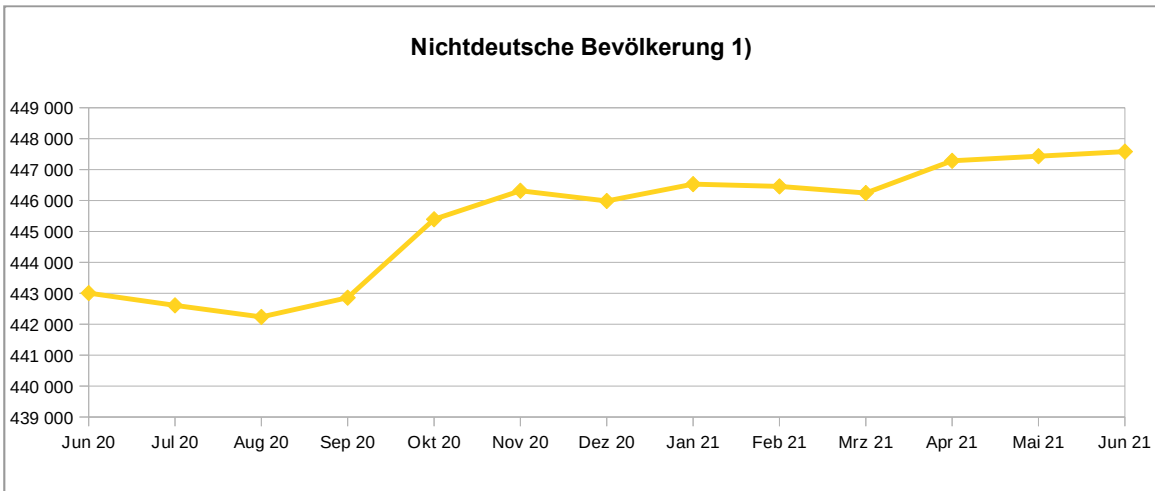
1) Bevölkerung am Ort der Hauptwohnung.

© Statistisches Amt München



1) Bevölkerung am Ort der Hauptwohnung.

© Statistisches Amt München



1) Bevölkerung am Ort der Hauptwohnung.

© Statistisches Amt München